

Route de la Limouzinière -BP 41
44310 St PHILBERT DE GRAND LIEU
Tél.: 02 40 78 97 22
Fax : 02 40 78 78 71
www.duarib.fr
E-mail: welcome@duarib.fr

NOTICE TECHNIQUE PLATES-FORMES

F3 / F4

Conformes à la norme NF P 93-353.12/94 dite PIRL

Codes articles

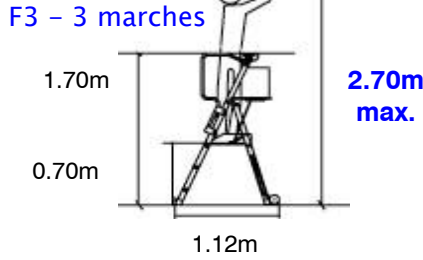
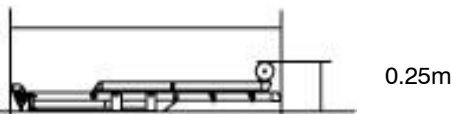
F3 : 500903
F4 : 500904

Poids

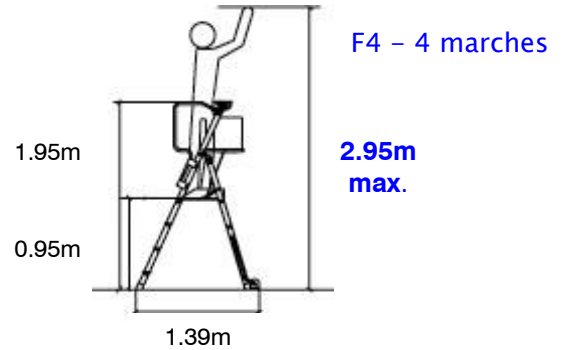
F3 : 15 Kg
F4 : 16 Kg

Charge utile : 150 Kg
Dimensions du plancher : 0.40m x 0.50m

F3 replié : 1.93m



F4 replié : 2.23m



1. Description du produit :

Ces Plates-formes Individuelles Roulantes Légères sont utilisées pour des travaux de second œuvre, par un seul opérateur travaillant sur le plancher.

Deux roues sont prévues, uniquement pour le déplacement, et ne sont pas orientables.

La stabilité du produit est assurée dans les conditions normales d'utilisation.

2. Utilisation :

Ouverture

- ❶ Ouvrir la plate-forme en se positionnant devant ou sur le côté, et, en basculant le plancher vers le bas. Veiller à ne pas laisser les doigts sous le plancher.
- ❷ ❸ Déployer les garde-corps et verrouiller chacun d'entre eux par un quart de tour du loquet.

Accès

Après accès sur le plancher, accrocher les chaînettes.

Déplacement en phase travail

La plate-forme doit être déplacée lorsque l'opérateur est descendu.

Soulever légèrement les montants côté accès avant pour que les roues à l'arrière portent au sol.

Il est alors possible de déplacer la plate-forme.

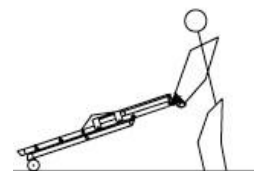
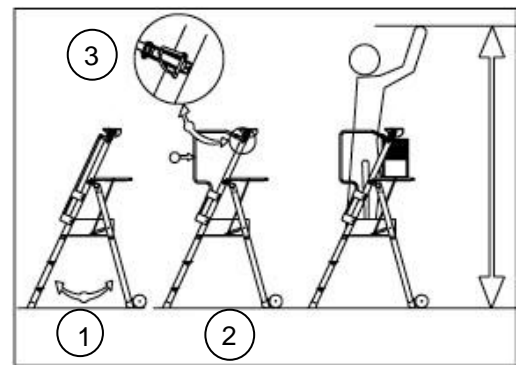
Fermeture

Rabattre les garde-corps latéraux après les avoir déverrouillés.

Replier le produit en poussant la plate-forme vers le haut.

Transport

Après avoir replié le produit, déplacer la plate-forme par les poignées situées aux extrémités des garde-corps. La plate-forme est en position brouette et en phase de roulage.



3. Conseils pour une bonne utilisation :

- Vérifier le bon état général de la plate-forme avant chaque utilisation.
- Ne pas utiliser la plate-forme derrière une porte qui n'est pas condamnée.
- Ne pas utiliser la plate-forme sans ses garde-corps verrouillés.
- Les surfaces sur lesquelles prend appui la plate-forme doivent être horizontales et non glissantes.
- La plate-forme doit impérativement reposer au sol sur ses patins.
- Ne pas monter sur la plate-forme si vous êtes sujet au vertige ou si vous êtes momentanément sensible : fatigue, chaleur etc.
- Pour monter sur la plate-forme, veiller à porter des chaussures offrant un appui sûr, Eviter sabots, galoches et chaussures en mauvais état.
- Monter et descendre toujours face à la plate-forme.
- S'assurer que la zone travail est éloignée de tout conducteur électrique nu sous tension.
- La plate-forme doit toujours être maniée sans brutalité ni jetée.
- Il est interdit de monter sur les garde-corps, ou sur l'une des tablettes.
- Ne pas monter à deux personnes sur la plate-forme.



Entretien

- Contrôler les articulations et les verrouillages et les remplacer si nécessaire par des composants d'origine Duarib